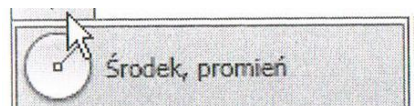
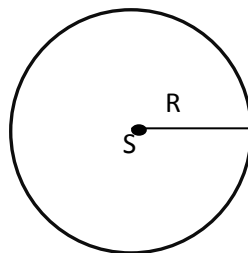


Karta pracy 1.

RYSUJ → Okrąg → Środek, Promień (wybór *klikamy lewym klawiszem myszy*)

Środek okręgu: **0,0** Enter

Promień okręgu: **100** Enter

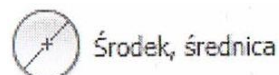
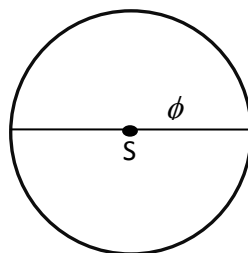


RYSUJ → Okrąg → Środek, Średnica (wybór *klikamy lewym klawiszem myszy*)

Środek okręgu: **0,0** Enter

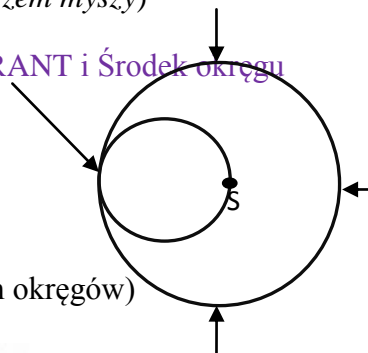

Średnica okręgu: **200** Enter

ϕ - średnica okręgu



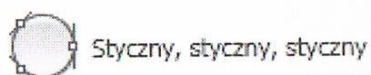
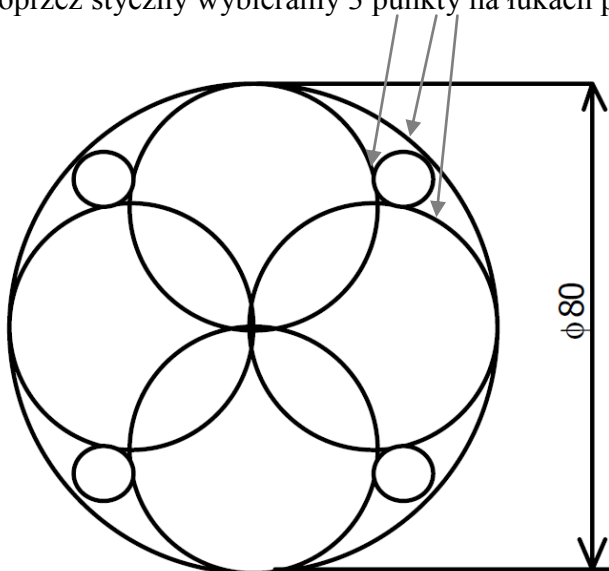
Duży okrąg: RYSUJ → Okrąg → Środek, Średnica (wybór *klikamy lewym klawiszem myszy*)

Cztery średnie okręgi: RYSUJ → Okrąg → 2 punkty (wybór punktów **KWADRANT** i **Środek okręgu** *klikamy lewym klawiszem myszy*)



Cztery małe okręgi RYSUJ → Okrąg → styczny, styczny, styczny

(poprzez styczny wybieramy 3 punkty na łukach pochodzących od trzech różnych okręgów)



z+enter z+enter przybliżasz figurę

ctrl+a zaznaczasz wszystko **delete** - usuwasz

Esc anulujesz polecenie i możesz zacząć jeszcze raz